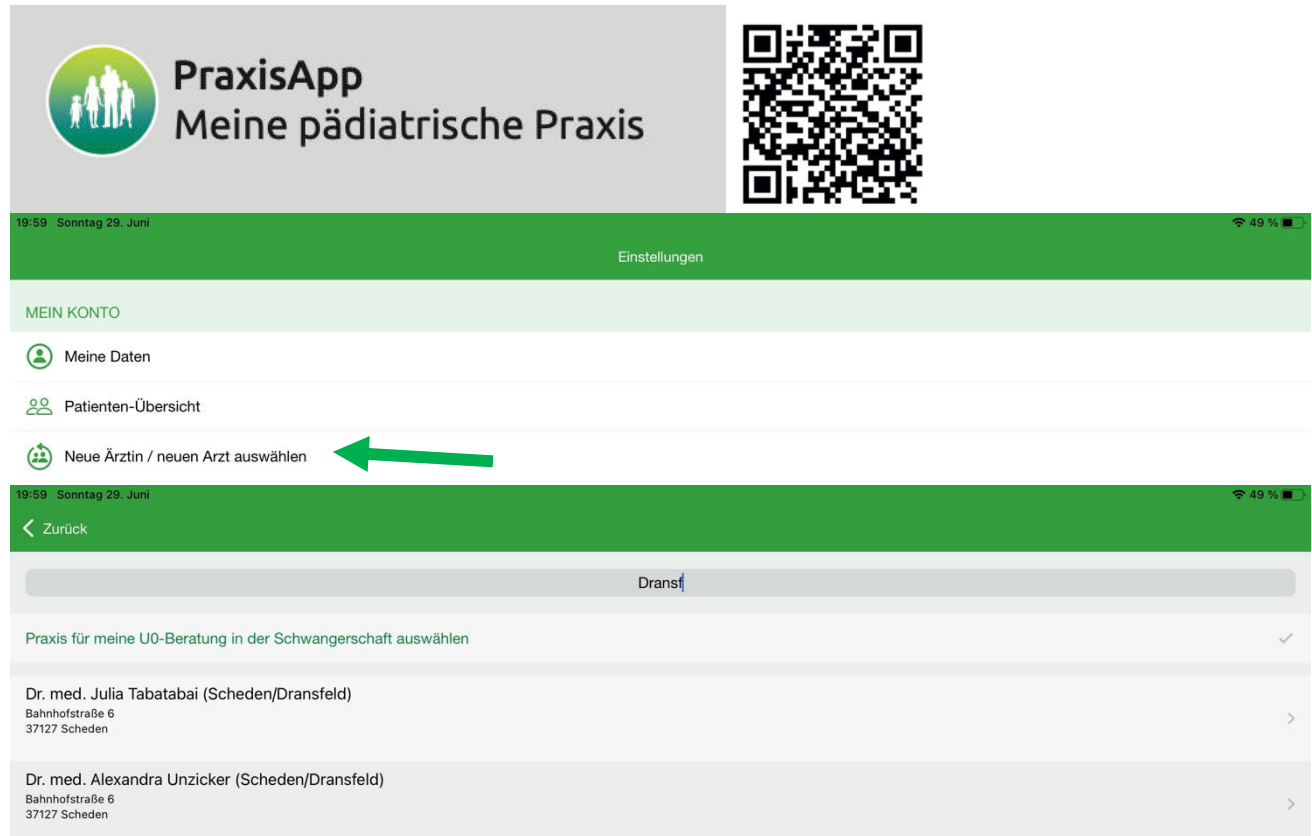


VIDEOSPRECHSTUNDE

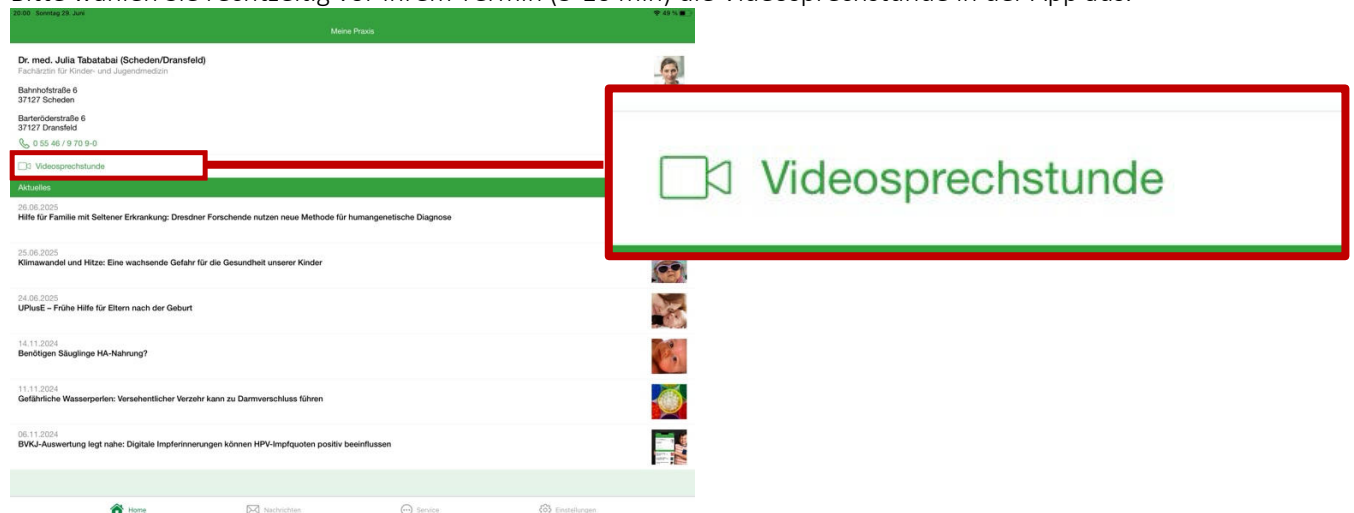
KINDER- UND FAMILIENMEDIZIN

SCHRITT 1: APP RUNTERLADEN UND ANMELDEN



SCHRITT 2: VIDEOSPRECHSTUNDE WÄHLEN

Bitte wählen Sie rechtzeitig vor Ihrem Termin (5-10 min) die Videosprechstunde in der App aus.



SCHRITT 3: KIND AUSWÄHLEN

20:01 Sonntag 29. Juni 49 %

[Zurück](#) Videosprechstunde [Weiter](#)


PATIENT AUSWÄHLEN

SCHRITT 4: TECHNIKECHECK UND WARTEZIMMER BETRETEN



Monks - Ärzte im Netz
Ihr Partner in der Telemedizin

Videosprechstunde Technik-Check



- ✓
Browser für die Videosprechstunde geeignet
Ihr Browser: Safari 16.6.1
- ✓
Browser erfüllt alle technischen Voraussetzungen
- ✓
Zugriff auf Kamera und Mikrofon
- ✓
STUN Server ist erreichbar.
- ✓
TURN Server ist erreichbar.

[Weiter zum Warteraum](#)

[Weiter zum Warteraum](#)

Sie werden von uns dann aufgerufen, wenn die Ärztin/der Arzt für Ihr Gespräch bereit ist. Dies wird frühestens zu dem vergebenen Terminzeitpunkt sein. Wie auch in einem „echten“ Wartezimmer kann es auch hier zu Verzögerungen kommen, diese sollten aber 5-10 min nicht überschreiten.